

# Survey Nazionale Sisprint

## INFOGRAFICHE REGIONALI

*Febbraio 2021*

 **SISPRINT**

## - ABRUZZO -

### INNOVAZIONE E COMPORTAMENTI STRATEGICI

Imprese che nel 2018 hanno svolto attività di R&S in collaborazione con soggetti esterni:

**32,6%** (Italia: 31,8%)

Posizione su 238 NUTS2 europee:

**- 203 -**

Fonte: elaborazioni Sisprint su dati Istat e Commissione europea (RIS2019)

Imprese supportate da Università e Centri di ricerca per le attività di progettazione dei bandi/finanziamenti nel periodo 2014-2020:

**1,1%** (Italia: 2,7%)

Fonte: elaborazioni Sisprint

Imprese manifatturiere che hanno adottato tecnologie 4.0 di supporto alla produzione, alla fine del 2020:

**27,4%** (Italia: 25,3%)

Fonte: elaborazioni Sisprint

### GREEN ECONOMY

Imprese che hanno investito in tecnologie Green nel periodo 2016-2020 (valori percentuali)

Prodotti (miglioramento del profilo ambientale dei prodotti, pensati in un'ottica di economia circolare)



Processi produttivi (efficientamento energetico, riduzione di emissioni, riduzione impiego idrico, riduzione impiego materie prime, riduzione scarti di produzione, riduzione rifiuti non riciclabili)



Imprese che, a seguito dell'investimento green, hanno riscontrato miglioramenti in termini di produttività, efficienza aziendale e riduzione dei costi:

**54,5%** (Italia: 61,6%)

Fonte: elaborazioni Sisprint

### LE CATENE GLOBALI DI GENERAZIONE DEL VALORE

Imprese con oltre 250 addetti facenti parte delle catene globali del valore (anno 2020):

**2,7%** (Italia: 9,5%)

Tutte operano nell'ambito della logistica interna.


Fonte: elaborazioni Sisprint

### L'ESPERIENZA CON I FONDI STRUTTURALI E I FINANZIAMENTI EUROPEI

Imprese che hanno utilizzato finanziamenti europei/fondi strutturali nel periodo 2014-2020:

**4,0%** (Italia: 3,6%)

Tipologia di fondo/finanziamento utilizzato da parte delle imprese nel periodo 2014-2020:



Fonte: elaborazioni Sisprint

## - BASILICATA -

### INNOVAZIONE E COMPORAMENTI STRATEGICI

Imprese che nel 2018 hanno svolto attività di R&S in collaborazione con soggetti esterni:

**40,1%** (Italia: 31,8%)

Posizione su 238 NUTS2 europee:

**- 183 -**

Fonte: elaborazioni Sisprint su dati Istat e Commissione europea (RIS2019)

Imprese supportate da Università e Centri di ricerca per le attività di progettazione dei bandi/finanziamenti nel periodo 2014-2020:

**0,0%** (Italia: 2,7%)

Fonte: elaborazioni Sisprint

Imprese manifatturiere che hanno adottato tecnologie 4.0 di supporto alla produzione, alla fine del 2020:

**27,5%** (Italia: 25,3%)

Fonte: elaborazioni Sisprint

### GREEN ECONOMY

Imprese che hanno investito in tecnologie Green nel periodo 2016-2020 (valori percentuali)

Prodotti (miglioramento del profilo ambientale dei prodotti, pensati in un'ottica di economia circolare)

**8,4%**

**11,2%**

ITALIA

Processi produttivi (efficientamento energetico, riduzione di emissioni, riduzione impiego idrico, riduzione impiego materie prime, riduzione scarti di produzione, riduzione rifiuti non riciclabili)

**15,0%**

**15,6%**

BASILICATA

Imprese che, a seguito dell'investimento green, hanno riscontrato miglioramenti in termini di produttività, efficienza aziendale e riduzione dei costi:

**67,9%** (Italia: 61,6%)

Fonte: elaborazioni Sisprint

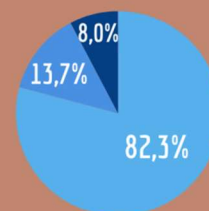
### L'ESPERIENZA CON I FONDI STRUTTURALI E I FINANZIAMENTI EUROPEI

Imprese che hanno utilizzato finanziamenti europei/fondi strutturali nel periodo 2014-2020:

**6,7%** (Italia: 3,6%)

Tipologia di fondo/finanziamento utilizzato da parte delle imprese nel periodo 2014-2020:

Europei  
Nazionali (PON)  
Regionali (POR)



Fonte: elaborazioni Sisprint

## - BOLZANO -

### INNOVAZIONE E COMPORTAMENTI STRATEGICI

Imprese che nel 2018 hanno svolto attività di R&S in collaborazione con soggetti esterni:

**42,2%** (Italia: 31,8%)

Posizione su 238 NUTS2 europee:

**- 189 -**

Fonte: elaborazioni Sisprint su dati Istat e Commissione europea (RIS2019)

Imprese supportate da Università e Centri di ricerca per le attività di progettazione dei bandi/finanziamenti nel periodo 2014-2020:

**7,5%** (Italia: 2,7%)

Fonte: elaborazioni Sisprint

Imprese manifatturiere che hanno adottato tecnologie 4.0 di supporto alla produzione, alla fine del 2020:

**40,1%** (Italia: 25,3%)

Fonte: elaborazioni Sisprint

### GREEN ECONOMY

Imprese che hanno investito in tecnologie Green nel periodo 2016-2020 (valori percentuali)

Prodotti (miglioramento del profilo ambientale dei prodotti, pensati in un'ottica di economia circolare)



Processi produttivi (efficientamento energetico, riduzione di emissioni, riduzione impiego idrico, riduzione impiego materie prime, riduzione scarti di produzione, riduzione rifiuti non riciclabili)



Imprese che, a seguito dell'investimento green, hanno riscontrato miglioramenti in termini di produttività, efficienza aziendale e riduzione dei costi:

**62,4%** (Italia: 61,6%)

Fonte: elaborazioni Sisprint

### LE CATENE GLOBALI DI GENERAZIONE DEL VALORE

Imprese con oltre 250 addetti facenti parte delle catene globali del valore (anno 2020):

**39,5%** (Italia: 9,5%)

L'81,7% opera nell'ambito del marketing e vendite ed il 18,3% nei servizi.

Fonte: elaborazioni Sisprint

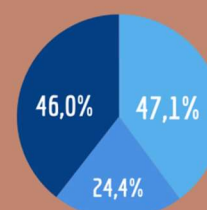
### L'ESPERIENZA CON I FONDI STRUTTURALI E I FINANZIAMENTI EUROPEI

Imprese che hanno utilizzato finanziamenti europei/fondi strutturali nel periodo 2014-2020:

**2,7%** (Italia: 3,6%)

Tipologia di fondo/finanziamento utilizzato da parte delle imprese nel periodo 2014-2020:

■ Europei  
■ Nazionali (PON)  
■ Regionali (POR)



Fonte: elaborazioni Sisprint

# - CALABRIA -

## INNOVAZIONE E COMPORAMENTI STRATEGICI

Imprese che nel 2018 hanno svolto attività di R&S in collaborazione con soggetti esterni:

**53,2%** (Italia: 31,8%)

Posizione su 238 NUTS2 europee:

**- 167 -**

Fonte: elaborazioni Sisprint su dati Istat e Commissione europea (RIS2019)

Imprese supportate da Università e Centri di ricerca per le attività di progettazione dei bandi/finanziamenti nel periodo 2014-2020:

**1,9%** (Italia: 2,7%)

Fonte: elaborazioni Sisprint

Imprese manifatturiere che hanno adottato tecnologie 4.0 di supporto alla produzione, alla fine del 2020:

**18,0%** (Italia: 25,3%)

Fonte: elaborazioni Sisprint

## GREEN ECONOMY

Imprese che hanno investito in tecnologie Green nel periodo 2016-2020 (valori percentuali)

Prodotti (miglioramento del profilo ambientale dei prodotti, pensati in un'ottica di economia circolare)



Processi produttivi (efficientamento energetico, riduzione di emissioni, riduzione impiego idrico, riduzione impiego materie prime, riduzione scarti di produzione, riduzione rifiuti non riciclabili)



Imprese che, a seguito dell'investimento green, hanno riscontrato miglioramenti in termini di produttività, efficienza aziendale e riduzione dei costi:

**69,8%** (Italia: 61,6%)


Fonte: elaborazioni Sisprint

## L'ESPERIENZA CON I FONDI STRUTTURALI E I FINANZIAMENTI EUROPEI

Imprese che hanno utilizzato finanziamenti europei/fondi strutturali nel periodo 2014-2020:

**3,3%** (Italia: 3,6%)

Tipologia di fondo/finanziamento utilizzato da parte delle imprese nel periodo 2014-2020:



Fonte: elaborazioni Sisprint



# - CAMPANIA -

## INNOVAZIONE E COMPORTAMENTI STRATEGICI

Imprese che nel 2018 hanno svolto attività di R&S in collaborazione con soggetti esterni:

**43,2%** (Italia: 31,8%)

Posizione su 238 NUTS2 europee:

**- 217 -**

Fonte: elaborazioni Sisprint su dati Istat e Commissione europea (RIS2019)

Imprese supportate da Università e Centri di ricerca per le attività di progettazione dei bandi/finanziamenti nel periodo 2014-2020:

**1,0%** (Italia: 2,7%)

Fonte: elaborazioni Sisprint

Imprese manifatturiere che hanno adottato tecnologie 4.0 di supporto alla produzione, alla fine del 2020:

**34,8%** (Italia: 25,3%)

Fonte: elaborazioni Sisprint

## GREEN ECONOMY

Imprese che hanno investito in tecnologie Green nel periodo 2016-2020 (valori percentuali)

Prodotti (miglioramento del profilo ambientale dei prodotti, pensati in un'ottica di economia circolare)



Processi produttivi (efficientamento energetico, riduzione di emissioni, riduzione impiego idrico, riduzione impiego materie prime, riduzione scarti di produzione, riduzione rifiuti non riciclabili)



Imprese che, a seguito dell'investimento green, hanno riscontrato miglioramenti in termini di produttività, efficienza aziendale e riduzione dei costi:

**71,3%** (Italia: 61,6%)

Fonte: elaborazioni Sisprint

## LE CATENE GLOBALI DI GENERAZIONE DEL VALORE

Imprese con oltre 250 addetti facenti parte delle catene globali del valore (anno 2020):

**7,4%** (Italia: 9,5%)

Tutte operano nell'ambito della logistica interna.

Fonte: elaborazioni Sisprint

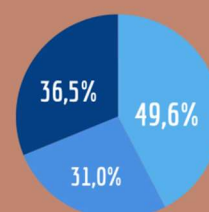
## L'ESPERIENZA CON I FONDI STRUTTURALI E I FINANZIAMENTI EUROPEI

Imprese che hanno utilizzato finanziamenti europei/fondi strutturali nel periodo 2014-2020:

**3,3%** (Italia: 3,6%)

Tipologia di fondo/finanziamento utilizzato da parte delle imprese nel periodo 2014-2020:

■ Europei  
■ Nazionali (PON)  
■ Regionali (POR)



Fonte: elaborazioni Sisprint

# - EMILIA-ROMAGNA -

## INNOVAZIONE E COMPORTAMENTI STRATEGICI

Imprese che nel 2018 hanno svolto attività di R&S in collaborazione con soggetti esterni:

**28,7%** (Italia: 31,8%)

Posizione su 238 NUTS2 europee:

**- 190 -**

Fonte: elaborazioni Sisprint su dati Istat e Commissione europea (RIS2019)

Imprese supportate da Università e Centri di ricerca per le attività di progettazione dei bandi/finanziamenti nel periodo 2014-2020:

**2,5%** (Italia: 2,7%)

Fonte: elaborazioni Sisprint

Imprese manifatturiere che hanno adottato tecnologie 4.0 di supporto alla produzione, alla fine del 2020:

**20,2%** (Italia: 25,3%)

Fonte: elaborazioni Sisprint

## GREEN ECONOMY

Imprese che hanno investito in tecnologie Green nel periodo 2016-2020 (valori percentuali)

Prodotti (miglioramento del profilo ambientale dei prodotti, pensati in un'ottica di economia circolare)



ITALIA

Processi produttivi (efficientamento energetico, riduzione di emissioni, riduzione impiego idrico, riduzione impiego materie prime, riduzione scarti di produzione, riduzione rifiuti non riciclabili)



EMILIA-ROMAGNA

Imprese che, a seguito dell'investimento green, hanno riscontrato miglioramenti in termini di produttività, efficienza aziendale e riduzione dei costi:

**59,4%** (Italia: 61,6%)

Fonte: elaborazioni Sisprint

## LE CATENE GLOBALI DI GENERAZIONE DEL VALORE

Imprese con oltre 250 addetti facenti parte delle catene globali del valore (anno 2020):

**11,9%** (Italia: 9,5%)

Il 56,3% opera nell'ambito delle attività produttive, il 25,0% nella logistica (interna ed esterna) ed il 18,8% nel marketing e vendite.

Fonte: elaborazioni Sisprint

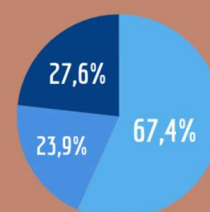
## L'ESPERIENZA CON I FONDI STRUTTURALI E I FINANZIAMENTI EUROPEI

Imprese che hanno utilizzato finanziamenti europei/fondi strutturali nel periodo 2014-2020:

**3,7%** (Italia: 3,6%)

Tipologia di fondo/finanziamento utilizzato da parte delle imprese nel periodo 2014-2020:

■ Europei  
■ Nazionali (PON)  
■ Regionali (POR)



Fonte: elaborazioni Sisprint

# - FRIULI-VENEZIA GIULIA -

## INNOVAZIONE E COMPORAMENTI STRATEGICI

Imprese che nel 2018 hanno svolto attività di R&S in collaborazione con soggetti esterni:

**37,6%** (Italia: 31,8%)

Posizione su 238 NUTS2 europee:

**- 143 -**

Fonte: elaborazioni Sisprint su dati Istat e Commissione europea (RIS2019)

Imprese supportate da Università e Centri di ricerca per le attività di progettazione dei bandi/finanziamenti nel periodo 2014-2020:

**0,7%** (Italia: 2,7%)

Fonte: elaborazioni Sisprint

Imprese manifatturiere che hanno adottato tecnologie 4.0 di supporto alla produzione, alla fine del 2020:

**36,2%** (Italia: 25,3%)

Fonte: elaborazioni Sisprint

## GREEN ECONOMY

Imprese che hanno investito in tecnologie Green nel periodo 2016-2020 (valori percentuali)

Prodotti (miglioramento del profilo ambientale dei prodotti, pensati in un'ottica di economia circolare)



Processi produttivi (efficientamento energetico, riduzione di emissioni, riduzione impiego idrico, riduzione impiego materie prime, riduzione scarti di produzione, riduzione rifiuti non riciclabili)



Imprese che, a seguito dell'investimento green, hanno riscontrato miglioramenti in termini di produttività, efficienza aziendale e riduzione dei costi:

**63,7%** (Italia: 61,6%)


Fonte: elaborazioni Sisprint

## L'ESPERIENZA CON I FONDI STRUTTURALI E I FINANZIAMENTI EUROPEI

Imprese che hanno utilizzato finanziamenti europei/fondi strutturali nel periodo 2014-2020:

**5,9%** (Italia: 3,6%)

Tipologia di fondo/finanziamento utilizzato da parte delle imprese nel periodo 2014-2020:



Fonte: elaborazioni Sisprint



## - LAZIO -

### INNOVAZIONE E COMPORTAMENTI STRATEGICI

Imprese che nel 2018 hanno svolto attività di R&S in collaborazione con soggetti esterni:

**35,0%** (Italia: 31,8%)

Posizione su 238 NUTS2 europee:

**- 165 -**

Fonte: elaborazioni Sisprint su dati Istat e Commissione europea (RIS2019)

Imprese supportate da Università e Centri di ricerca per le attività di progettazione dei bandi/finanziamenti nel periodo 2014-2020:

**6,0%** (Italia: 2,7%)

Fonte: elaborazioni Sisprint

Imprese manifatturiere che hanno adottato tecnologie 4.0 di supporto alla produzione, alla fine del 2020:

**26,9%** (Italia: 25,3%)

Fonte: elaborazioni Sisprint

### GREEN ECONOMY

Imprese che hanno investito in tecnologie Green nel periodo 2016-2020 (valori percentuali)

Prodotti (miglioramento del profilo ambientale dei prodotti, pensati in un'ottica di economia circolare)

**8,4%**

**8,8%**

ITALIA

Processi produttivi (efficientamento energetico, riduzione di emissioni, riduzione impiego idrico, riduzione impiego materie prime, riduzione scarti di produzione, riduzione rifiuti non riciclabili)

**15,0%**

**14,9%**

LAZIO

Imprese che, a seguito dell'investimento green, hanno riscontrato miglioramenti in termini di produttività, efficienza aziendale e riduzione dei costi:

**53,5%** (Italia: 61,6%)

Fonte: elaborazioni Sisprint

### LE CATENE GLOBALI DI GENERAZIONE DEL VALORE

Imprese con oltre 250 addetti facenti parte delle catene globali del valore (anno 2020):

**16,4%** (Italia: 9,5%)

Il 50,7% opera nell'ambito dei servizi, il 32,4% nelle attività produttive ed il 16,9% nella logistica esterna.

Fonte: elaborazioni Sisprint

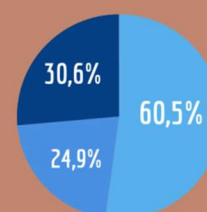
### L'ESPERIENZA CON I FONDI STRUTTURALI E I FINANZIAMENTI EUROPEI

Imprese che hanno utilizzato finanziamenti europei/fondi strutturali nel periodo 2014-2020:

**2,8%** (Italia: 3,6%)

Tipologia di fondo/finanziamento utilizzato da parte delle imprese nel periodo 2014-2020:

■ Europei  
■ Nazionali (PON)  
■ Regionali (POR)



Fonte: elaborazioni Sisprint

## - LIGURIA -

### INNOVAZIONE E COMPORTAMENTI STRATEGICI

Imprese che nel 2018 hanno svolto attività di R&S in collaborazione con soggetti esterni:

**41,5%** (Italia: 31,8%)

Posizione su 238 NUTS2 europee:

**- 218 -**

Fonte: elaborazioni Sisprint su dati Istat e Commissione europea (RIS2019)

Imprese supportate da Università e Centri di ricerca per le attività di progettazione dei bandi/finanziamenti nel periodo 2014-2020:

**4,4%** (Italia: 2,7%)

Fonte: elaborazioni Sisprint

Imprese manifatturiere che hanno adottato tecnologie 4.0 di supporto alla produzione, alla fine del 2020:

**12,5%** (Italia: 25,3%)

Fonte: elaborazioni Sisprint

### GREEN ECONOMY

Imprese che hanno investito in tecnologie Green nel periodo 2016-2020 (valori percentuali)

Prodotti (miglioramento del profilo ambientale dei prodotti, pensati in un'ottica di economia circolare)



Processi produttivi (efficientamento energetico, riduzione di emissioni, riduzione impiego idrico, riduzione impiego materie prime, riduzione scarti di produzione, riduzione rifiuti non riciclabili)



Imprese che, a seguito dell'investimento green, hanno riscontrato miglioramenti in termini di produttività, efficienza aziendale e riduzione dei costi:

**52,4%** (Italia: 61,6%)

Fonte: elaborazioni Sisprint

### LE CATENE GLOBALI DI GENERAZIONE DEL VALORE

Imprese con oltre 250 addetti facenti parte delle catene globali del valore (Anno 2020).

**5,2%** (Italia: 9,5%)

Tutte operano nell'ambito dei servizi.

Fonte: elaborazioni Sisprint

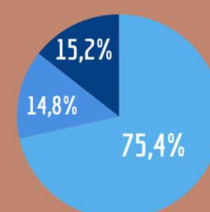
### L'ESPERIENZA CON I FONDI STRUTTURALI E I FINANZIAMENTI EUROPEI

Imprese che hanno utilizzato finanziamenti europei/fondi strutturali nel periodo 2014-2020:

**5,5%** (Italia: 3,6%)

Tipologia di fondo/finanziamento utilizzato da parte delle imprese nel periodo 2014-2020:

■ Europei  
■ Nazionali (PON)  
■ Regionali (POR)



Fonte: elaborazioni Sisprint

# - LOMBARDIA -

## INNOVAZIONE E COMPORAMENTI STRATEGICI

Imprese che nel 2018 hanno svolto attività di R&S in collaborazione con soggetti esterni:

**28,8%** (Italia: 31,8%)

Posizione su 238 NUTS2 europee:

**- 146 -**

Fonte: elaborazioni Sisprint su dati Istat e Commissione europea (RIS2019)

Imprese supportate da Università e Centri di ricerca per le attività di progettazione dei bandi/finanziamenti nel periodo 2014-2020:

**4,9%** (Italia: 2,7%)

Fonte: elaborazioni Sisprint

Imprese manifatturiere che hanno adottato tecnologie 4.0 di supporto alla produzione, alla fine del 2020:

**32,5%** (Italia: 25,3%)

Fonte: elaborazioni Sisprint

## GREEN ECONOMY

Imprese che hanno investito in tecnologie Green nel periodo 2016-2020 (valori percentuali)

Prodotti (miglioramento del profilo ambientale dei prodotti, pensati in un'ottica di economia circolare)



Processi produttivi (efficientamento energetico, riduzione di emissioni, riduzione impiego idrico, riduzione impiego materie prime, riduzione scarti di produzione, riduzione rifiuti non riciclabili)



Imprese che, a seguito dell'investimento green, hanno riscontrato miglioramenti in termini di produttività, efficienza aziendale e riduzione dei costi:

**60,1%** (Italia: 61,6%)

Fonte: elaborazioni Sisprint

## LE CATENE GLOBALI DI GENERAZIONE DEL VALORE

Imprese con oltre 250 addetti facenti parte delle catene globali del valore (Anno 2020).

**8,4%** (Italia: 9,5%)

Il 50% opera nell'ambito delle attività produttive, il 20,6% nei servizi, il 17,4% nel marketing/vendite e logistica esterna.


Fonte: elaborazioni Sisprint

## L'ESPERIENZA CON I FONDI STRUTTURALI E I FINANZIAMENTI EUROPEI

Imprese che hanno utilizzato finanziamenti europei/fondi strutturali nel periodo 2014-2020:

**2,4%** (Italia: 3,6%)

Tipologia di fondo/finanziamento utilizzato da parte delle imprese nel periodo 2014-2020:



Fonte: elaborazioni Sisprint

## - MARCHE -

### INNOVAZIONE E COMPORAMENTI STRATEGICI

Imprese che nel 2018 hanno svolto attività di R&S in collaborazione con soggetti esterni:

**32,6%** (Italia: 31,8%)

Posizione su 238 NUTS2 europee:

**- 129 -**

Fonte: elaborazioni Sisprint su dati Istat e Commissione europea (RIS2019)

Imprese supportate da Università e Centri di ricerca per le attività di progettazione dei bandi/finanziamenti nel periodo 2014-2020:

**3,2%** (Italia: 2,7%)

Fonte: elaborazioni Sisprint

Imprese manifatturiere che hanno adottato tecnologie 4.0 di supporto alla produzione, alla fine del 2020:

**21,9%** (Italia: 25,3%)

Fonte: elaborazioni Sisprint

### GREEN ECONOMY

Imprese che hanno investito in tecnologie Green nel periodo 2016-2020 (valori percentuali)

Prodotti (miglioramento del profilo ambientale dei prodotti, pensati in un'ottica di economia circolare)

**8,4%**

**6,4%**

ITALIA

Processi produttivi (efficientamento energetico, riduzione di emissioni, riduzione impiego idrico, riduzione impiego materie prime, riduzione scarti di produzione, riduzione rifiuti non riciclabili)

**15,0%**

**13,0%**

MARCHE

Imprese che, a seguito dell'investimento green, hanno riscontrato miglioramenti in termini di produttività, efficienza aziendale e riduzione dei costi:

**61,3%** (Italia: 61,6%)

Fonte: elaborazioni Sisprint

### LE CATENE GLOBALI DI GENERAZIONE DEL VALORE

Imprese con oltre 250 addetti facenti parte delle catene globali del valore (anno 2020):

**24,9%** (Italia: 9,5%)

Il 77,4% opera nell'ambito delle attività produttive ed il 22,6% nei servizi.

Fonte: elaborazioni Sisprint

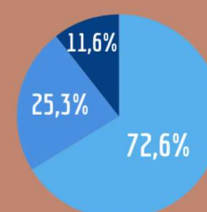
### L'ESPERIENZA CON I FONDI STRUTTURALI E I FINANZIAMENTI EUROPEI

Imprese che hanno utilizzato finanziamenti europei/fondi strutturali nel periodo 2014-2020:

**3,2%** (Italia: 3,6%)

Tipologia di fondo/finanziamento utilizzato da parte delle imprese nel periodo 2014-2020:

Europei  
Nazionali (PON)  
Regionali (POR)



Fonte: elaborazioni Sisprint



# - MOLISE -

## INNOVAZIONE E COMPORAMENTI STRATEGICI

Imprese che nel 2018 hanno svolto attività di R&S in collaborazione con soggetti esterni:

43,0% (Italia: 31,8%)

Posizione su 238 NUTS2 europee:

- 231 -

Fonte: elaborazioni Sisprint su dati Istat e Commissione europea (RIS2019)

Imprese supportate da Università e Centri di ricerca per le attività di progettazione dei bandi/finanziamenti nel periodo 2014-2020:

0,5% (Italia: 2,7%)

Fonte: elaborazioni Sisprint

Imprese manifatturiere che hanno adottato tecnologie 4.0 di supporto alla produzione, alla fine del 2020:

20,3% (Italia: 25,3%)

Fonte: elaborazioni Sisprint

## GREEN ECONOMY

Imprese che hanno investito in tecnologie Green nel periodo 2016-2020 (valori percentuali)

Prodotti (miglioramento del profilo ambientale dei prodotti, pensati in un'ottica di economia circolare)



Processi produttivi (efficientamento energetico, riduzione di emissioni, riduzione impiego idrico, riduzione impiego materie prime, riduzione scarti di produzione, riduzione rifiuti non riciclabili)



Imprese che, a seguito dell'investimento green, hanno riscontrato miglioramenti in termini di produttività, efficienza aziendale e riduzione dei costi:

59,2% (Italia: 61,6%)


Fonte: elaborazioni Sisprint

## L'ESPERIENZA CON I FONDI STRUTTURALI E I FINANZIAMENTI EUROPEI

Imprese che hanno utilizzato finanziamenti europei/fondi strutturali nel periodo 2014-2020:

5,0% (Italia: 3,6%)

Tipologia di fondo/finanziamento utilizzato da parte delle imprese nel periodo 2014-2020:



Fonte: elaborazioni Sisprint

## - PIEMONTE -

### INNOVAZIONE E COMPORTAMENTI STRATEGICI

Imprese che nel 2018 hanno svolto attività di R&S in collaborazione con soggetti esterni:

**31,9%** (Italia: 31,8%)

Posizione su 238 NUTS2 europee:

**- 180 -**

Fonte: elaborazioni Sisprint su dati Istat e Commissione europea (RIS2019)

Imprese supportate da Università e Centri di ricerca per le attività di progettazione dei bandi/finanziamenti nel periodo 2014-2020:

**6,0%** (Italia: 2,7%)

Fonte: elaborazioni Sisprint

Imprese manifatturiere che hanno adottato tecnologie 4.0 di supporto alla produzione, alla fine del 2020:

**25,0%** (Italia: 25,3%)

Fonte: elaborazioni Sisprint

### GREEN ECONOMY

Imprese che hanno investito in tecnologie Green nel periodo 2016-2020 (valori percentuali)

Prodotti (miglioramento del profilo ambientale dei prodotti, pensati in un'ottica di economia circolare)



Processi produttivi (efficientamento energetico, riduzione di emissioni, riduzione impiego idrico, riduzione impiego materie prime, riduzione scarti di produzione, riduzione rifiuti non riciclabili)



ITALIA

PIEMONTE

Imprese che, a seguito dell'investimento green, hanno riscontrato miglioramenti in termini di produttività, efficienza aziendale e riduzione dei costi:

**54,3%** (Italia: 61,6%)

Fonte: elaborazioni Sisprint

### LE CATENE GLOBALI DI GENERAZIONE DEL VALORE

Imprese con oltre 250 addetti facenti parte delle catene globali del valore (anno 2020):

**12,9%** (Italia: 9,5%)

Il 60,1% opera nell'ambito delle attività produttive ed il 39,9% nei servizi.


Fonte: elaborazioni Sisprint

### L'ESPERIENZA CON I FONDI STRUTTURALI E I FINANZIAMENTI EUROPEI

Imprese che hanno utilizzato finanziamenti europei/fondi strutturali nel periodo 2014-2020:

**3,0%** (Italia: 3,6%)

Tipologia di fondo/finanziamento utilizzato da parte delle imprese nel periodo 2014-2020:



Fonte: elaborazioni Sisprint

## - PUGLIA -

### INNOVAZIONE E COMPORAMENTI STRATEGICI

Imprese che nel 2018 hanno svolto attività di R&S in collaborazione con soggetti esterni:

**44,0%** (Italia: 31,8%)

Posizione su 238 NUTS2 europee:

**- 174 -**

Fonte: elaborazioni Sisprint su dati Istat e Commissione europea (RIS2019)

Imprese supportate da Università e Centri di ricerca per le attività di progettazione dei bandi/finanziamenti nel periodo 2014-2020:

**1,5%** (Italia: 2,7%)

Fonte: elaborazioni Sisprint

Imprese manifatturiere che hanno adottato tecnologie 4.0 di supporto alla produzione, alla fine del 2020:

**16,3%** (Italia: 25,3%)

Fonte: elaborazioni Sisprint

### GREEN ECONOMY

Imprese che hanno investito in tecnologie Green nel periodo 2016-2020 (valori percentuali)

Prodotti (miglioramento del profilo ambientale dei prodotti, pensati in un'ottica di economia circolare)



Processi produttivi (efficientamento energetico, riduzione di emissioni, riduzione impiego idrico, riduzione impiego materie prime, riduzione scarti di produzione, riduzione rifiuti non riciclabili)



Imprese che, a seguito dell'investimento green, hanno riscontrato miglioramenti in termini di produttività, efficienza aziendale e riduzione dei costi:

**75,1%** (Italia: 61,6%)


Fonte: elaborazioni Sisprint

### L'ESPERIENZA CON I FONDI STRUTTURALI E I FINANZIAMENTI EUROPEI

Imprese che hanno utilizzato finanziamenti europei/fondi strutturali nel periodo 2014-2020:

**6,9%** (Italia: 3,6%)

Tipologia di fondo/finanziamento utilizzato da parte delle imprese nel periodo 2014-2020:



Fonte: elaborazioni Sisprint

# - SARDEGNA -

## INNOVAZIONE E COMPORTAMENTI STRATEGICI

Imprese che nel 2018 hanno svolto attività di R&S in collaborazione con soggetti esterni:

**44,2%** (Italia: 31,8%)

Posizione su 238 NUTS2 europee:

**- 221 -**

Fonte: elaborazioni Sisprint su dati Istat e Commissione europea (RIS2019)

Imprese supportate da Università e Centri di ricerca per le attività di progettazione dei bandi/finanziamenti nel periodo 2014-2020:

**0,0%** (Italia: 2,7%)

Fonte: elaborazioni Sisprint

Imprese manifatturiere che hanno adottato tecnologie 4.0 di supporto alla produzione, alla fine del 2020:

**11,7%** (Italia: 25,3%)

Fonte: elaborazioni Sisprint

## GREEN ECONOMY

Imprese che hanno investito in tecnologie Green nel periodo 2016-2020 (valori percentuali)

Prodotti (miglioramento del profilo ambientale dei prodotti, pensati in un'ottica di economia circolare)

**8,4%**

**8,2%**

ITALIA

Processi produttivi (efficientamento energetico, riduzione di emissioni, riduzione impiego idrico, riduzione impiego materie prime, riduzione scarti di produzione, riduzione rifiuti non riciclabili)

**15,0%**

**12,8%**

SARDEGNA

Imprese che, a seguito dell'investimento green, hanno riscontrato miglioramenti in termini di produttività, efficienza aziendale e riduzione dei costi:

**68,0%** (Italia: 61,6%)

Fonte: elaborazioni Sisprint

## LE CATENE GLOBALI DI GENERAZIONE DEL VALORE

Imprese con oltre 250 addetti facenti parte delle catene globali del valore (anno 2020):

**14,3%** (Italia: 9,5%)

Tutte operano nell'ambito dei servizi.

Fonte: elaborazioni Sisprint

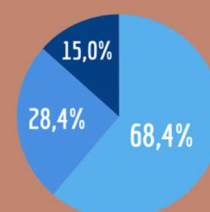
## L'ESPERIENZA CON I FONDI STRUTTURALI E I FINANZIAMENTI EUROPEI

Imprese che hanno utilizzato finanziamenti europei/fondi strutturali nel periodo 2014-2020:

**5,7%** (Italia: 3,6%)

Tipologia di fondo/finanziamento utilizzato da parte delle imprese nel periodo 2014-2020:

Europei  
Nazionali (PON)  
Regionali (POR)



Fonte: elaborazioni Sisprint



# - SICILIA -

## INNOVAZIONE E COMPORAMENTI STRATEGICI

Imprese che nel 2018 hanno svolto attività di R&S in collaborazione con soggetti esterni:

**38,8%** (Italia: 31,8%)

Posizione su 238 NUTS2 europee:

**- 148 -**

Fonte: elaborazioni Sisprint su dati Istat e Commissione europea (RIS2019)

Imprese supportate da Università e Centri di ricerca per le attività di progettazione dei bandi/finanziamenti nel periodo 2014-2020:

**0,2%** (Italia: 2,7%)

Fonte: elaborazioni Sisprint

Imprese manifatturiere che hanno adottato tecnologie 4.0 di supporto alla produzione, alla fine del 2020:

**15,7%** (Italia: 25,3%)

Fonte: elaborazioni Sisprint

## GREEN ECONOMY

Imprese che hanno investito in tecnologie Green nel periodo 2016-2020 (valori percentuali)

Prodotti (miglioramento del profilo ambientale dei prodotti, pensati in un'ottica di economia circolare)

**8,4%**

**7,1%**

ITALIA

Processi produttivi (efficientamento energetico, riduzione di emissioni, riduzione impiego idrico, riduzione impiego materie prime, riduzione scarti di produzione, riduzione rifiuti non riciclabili)

**15,0%**

**16,0%**

SICILIA

Imprese che, a seguito dell'investimento green, hanno riscontrato miglioramenti in termini di produttività, efficienza aziendale e riduzione dei costi:

**67,2%** (Italia: 61,6%)

Fonte: elaborazioni Sisprint

## LE CATENE GLOBALI DI GENERAZIONE DEL VALORE

Imprese con oltre 250 addetti facenti parte delle catene globali del valore (anno 2020):

**10,1%** (Italia: 9,5%)

Il 62,3% opera nell'ambito della logistica interna ed il 37,7% nei servizi.

Fonte: elaborazioni Sisprint

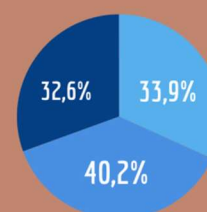
## L'ESPERIENZA CON I FONDI STRUTTURALI E I FINANZIAMENTI EUROPEI

Imprese che hanno utilizzato finanziamenti europei/fondi strutturali nel periodo 2014-2020:

**3,7%** (Italia: 3,6%)

Tipologia di fondo/finanziamento utilizzato da parte delle imprese nel periodo 2014-2020:

Europei  
Nazionali (PON)  
Regionali (POR)



Fonte: elaborazioni Sisprint

## - TOSCANA -

### INNOVAZIONE E COMPORAMENTI STRATEGICI

Imprese che nel 2018 hanno svolto attività di R&S in collaborazione con soggetti esterni:

**39,1%** (Italia: 31,8%)

Posizione su 238 NUTS2 europee:

**- 139 -**

Fonte: elaborazioni Sisprint su dati Istat e Commissione europea (RIS2019)

Imprese supportate da Università e Centri di ricerca per le attività di progettazione dei bandi/finanziamenti nel periodo 2014-2020:

**5,0%** (Italia: 2,7%)

Fonte: elaborazioni Sisprint

Imprese manifatturiere che hanno adottato tecnologie 4.0 di supporto alla produzione, alla fine del 2020:

**15,3%** (Italia: 25,3%)

Fonte: elaborazioni Sisprint

### GREEN ECONOMY

Imprese che hanno investito in tecnologie Green nel periodo 2016-2020 (valori percentuali)

Prodotti (miglioramento del profilo ambientale dei prodotti, pensati in un'ottica di economia circolare)



Processi produttivi (efficientamento energetico, riduzione di emissioni, riduzione impiego idrico, riduzione impiego materie prime, riduzione scarti di produzione, riduzione rifiuti non riciclabili)



Imprese che, a seguito dell'investimento green, hanno riscontrato miglioramenti in termini di produttività, efficienza aziendale e riduzione dei costi:

**56,6%** (Italia: 61,6%)

Fonte: elaborazioni Sisprint

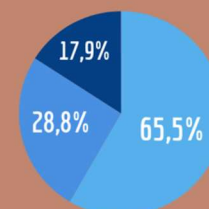
### L'ESPERIENZA CON I FONDI STRUTTURALI E I FINANZIAMENTI EUROPEI

Imprese che hanno utilizzato finanziamenti europei/fondi strutturali nel periodo 2014-2020:

**2,6%** (Italia: 3,6%)

Tipologia di fondo/finanziamento utilizzato da parte delle imprese nel periodo 2014-2020:

■ Europei  
■ Nazionali (PON)  
■ Regionali (POR)



Fonte: elaborazioni Sisprint

## - TRENTO -

### INNOVAZIONE E COMPORAMENTI STRATEGICI

Imprese che nel 2018 hanno svolto attività di R&S in collaborazione con soggetti esterni:

**31,8%** (Italia: 31,8%)

Posizione su 238 NUTS2 europee:

**- 198 -**

Fonte: elaborazioni Sisprint su dati Istat e Commissione europea (RIS2019)

Imprese supportate da Università e Centri di ricerca per le attività di progettazione dei bandi/finanziamenti nel periodo 2014-2020:

**0,0%** (Italia: 2,7%)

Fonte: elaborazioni Sisprint

Imprese manifatturiere che hanno adottato tecnologie 4.0 di supporto alla produzione, alla fine del 2020:

**31,7%** (Italia: 25,3%)

Fonte: elaborazioni Sisprint

### GREEN ECONOMY

Imprese che hanno investito in tecnologie Green nel periodo 2016-2020 (valori percentuali)

Prodotti (miglioramento del profilo ambientale dei prodotti, pensati in un'ottica di economia circolare)



Processi produttivi (efficientamento energetico, riduzione di emissioni, riduzione impiego idrico, riduzione impiego materie prime, riduzione scarti di produzione, riduzione rifiuti non riciclabili)



Imprese che, a seguito dell'investimento green, hanno riscontrato miglioramenti in termini di produttività, efficienza aziendale e riduzione dei costi:

**63,6%** (Italia: 61,6%)

Fonte: elaborazioni Sisprint

### LE CATENE GLOBALI DI GENERAZIONE DEL VALORE

Imprese con oltre 250 addetti facenti parte delle catene globali del valore (anno 2020):

**11,6%** (Italia: 9,5%)

Tutte operano nell'ambito dei servizi.


Fonte: elaborazioni Sisprint

### L'ESPERIENZA CON I FONDI STRUTTURALI E I FINANZIAMENTI EUROPEI

Imprese che hanno utilizzato finanziamenti europei/fondi strutturali nel periodo 2014-2020:

**3,0%** (Italia: 3,6%)

Tipologia di fondo/finanziamento utilizzato da parte delle imprese nel periodo 2014-2020:



Fonte: elaborazioni Sisprint

## - UMBRIA -

### INNOVAZIONE E COMPORAMENTI STRATEGICI

Imprese che nel 2018 hanno svolto attività di R&S in collaborazione con soggetti esterni:

**28,9%** (Italia: 31,8%)

Posizione su 238 NUTS2 europee:

**- 200 -**

Fonte: elaborazioni Sisprint su dati Istat e Commissione europea (RIS2019)

Imprese supportate da Università e Centri di ricerca per le attività di progettazione dei bandi/finanziamenti nel periodo 2014-2020:

**0,0%** (Italia: 2,7%)

Fonte: elaborazioni Sisprint

Imprese manifatturiere che hanno adottato tecnologie 4.0 di supporto alla produzione, alla fine del 2020:

**17,6%** (Italia: 25,3%)

Fonte: elaborazioni Sisprint

### GREEN ECONOMY

Imprese che hanno investito in tecnologie Green nel periodo 2016-2020 (valori percentuali)

Prodotti (miglioramento del profilo ambientale dei prodotti, pensati in un'ottica di economia circolare)



Processi produttivi (efficientamento energetico, riduzione di emissioni, riduzione impiego idrico, riduzione impiego materie prime, riduzione scarti di produzione, riduzione rifiuti non riciclabili)



Imprese che, a seguito dell'investimento green, hanno riscontrato miglioramenti in termini di produttività, efficienza aziendale e riduzione dei costi:

**63,0%** (Italia: 61,6%)

Fonte: elaborazioni Sisprint

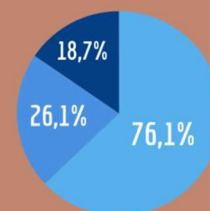
### L'ESPERIENZA CON I FONDI STRUTTURALI E I FINANZIAMENTI EUROPEI

Imprese che hanno utilizzato finanziamenti europei/fondi strutturali nel periodo 2014-2020:

**4,2%** (Italia: 3,6%)

Tipologia di fondo/finanziamento utilizzato da parte delle imprese nel periodo 2014-2020:

■ Europei  
■ Nazionali (PON)  
■ Regionali (POR)



Fonte: elaborazioni Sisprint



## - VALLE D'AOSTA -

### INNOVAZIONE E COMPORAMENTI STRATEGICI

Imprese che nel 2018 hanno svolto attività di R&S in collaborazione con soggetti esterni:

**42,4%** (Italia: 31,8%)

Posizione su 238 NUTS2 europee:

**- 194 -**

Fonte: elaborazioni Sisprint su dati Istat e Commissione europea (RIS2019)

Imprese supportate da Università e Centri di ricerca per le attività di progettazione dei bandi/finanziamenti nel periodo 2014-2020:

**0,0%** (Italia: 2,7%)

Fonte: elaborazioni Sisprint

Imprese manifatturiere che hanno adottato tecnologie 4.0 di supporto alla produzione, alla fine del 2020:

**17,5%** (Italia: 25,3%)

Fonte: elaborazioni Sisprint

### GREEN ECONOMY

Imprese che hanno investito in tecnologie Green nel periodo 2016-2020 (valori percentuali)

Prodotti (miglioramento del profilo ambientale dei prodotti, pensati in un'ottica di economia circolare)



Processi produttivi (efficientamento energetico, riduzione di emissioni, riduzione impiego idrico, riduzione impiego materie prime, riduzione scarti di produzione, riduzione rifiuti non riciclabili)



Imprese che, a seguito dell'investimento green, hanno riscontrato miglioramenti in termini di produttività, efficienza aziendale e riduzione dei costi:

**59,4%** (Italia: 61,6%)


Fonte: elaborazioni Sisprint

### L'ESPERIENZA CON I FONDI STRUTTURALI E I FINANZIAMENTI EUROPEI

Imprese che hanno utilizzato finanziamenti europei/fondi strutturali nel periodo 2014-2020:

**5,3%** (Italia: 3,6%)

Tipologia di fondo/finanziamento utilizzato da parte delle imprese nel periodo 2014-2020:



Fonte: elaborazioni Sisprint

## - VENETO -

### INNOVAZIONE E COMPORTAMENTI STRATEGICI

Imprese che nel 2018 hanno svolto attività di R&S in collaborazione con soggetti esterni:

**25,8%** (Italia: 31,8%)

Posizione su 238 NUTS2 europee:

**- 181 -**

Fonte: elaborazioni Sisprint su dati Istat e Commissione europea (RIS2019)

Imprese supportate da Università e Centri di ricerca per le attività di progettazione dei bandi/finanziamenti nel periodo 2014-2020:

**2,4%** (Italia: 2,7%)

Fonte: elaborazioni Sisprint

Imprese manifatturiere che hanno adottato tecnologie 4.0 di supporto alla produzione, alla fine del 2020:

**31,3%** (Italia: 25,3%)

Fonte: elaborazioni Sisprint

### GREEN ECONOMY

Imprese che hanno investito in tecnologie Green nel periodo 2016-2020 (valori percentuali)

Prodotti (miglioramento del profilo ambientale dei prodotti, pensati in un'ottica di economia circolare)

**8,4%**

**8,4%**

ITALIA

Processi produttivi (efficientamento energetico, riduzione di emissioni, riduzione impiego idrico, riduzione impiego materie prime, riduzione scarti di produzione, riduzione rifiuti non riciclabili)

**15,0%**

**16,3%**

VENETO

Imprese che, a seguito dell'investimento green, hanno riscontrato miglioramenti in termini di produttività, efficienza aziendale e riduzione dei costi:

**59,7%** (Italia: 61,6%)

Fonte: elaborazioni Sisprint

### LE CATENE GLOBALI DI GENERAZIONE DEL VALORE

Imprese con oltre 250 addetti facenti parte delle catene globali del valore (anno 2020):

**7,3%** (Italia: 9,5%)

Il 70,2% opera nell'ambito dei servizi ed il 29,8% nel marketing e vendite.

Fonte: elaborazioni Sisprint

### L'ESPERIENZA CON I FONDI STRUTTURALI E I FINANZIAMENTI EUROPEI

Imprese che hanno utilizzato finanziamenti europei/fondi strutturali nel periodo 2014-2020:

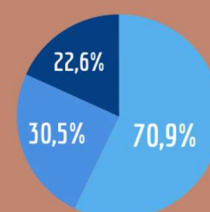
**3,2%** (Italia: 3,6%)

Tipologia di fondo/finanziamento utilizzato da parte delle imprese nel periodo 2014-2020:

Europei

Nazionali (PON)

Regionali (POR)



Fonte: elaborazioni Sisprint