



Comunicato stampa

## **Prezzi all'ingrosso, massimi storici per la carne di agnello Calo a maggio per carni suine e burro**

**Roma, 17 giugno 2019** – Nel comparto delle carni, dopo il robusto aumento di aprile, i prezzi delle carni suine hanno accusato una pesante battuta d'arresto a maggio. L'indice dei prezzi all'ingrosso elaborato da Unioncamere e BMTI ha registrato infatti una diminuzione del 7% su base mensile, confermandosi anche in calo rispetto al 2018 (-5,9%). Dopo il forte rincaro rilevato il mese precedente e grazie ad un mercato più in equilibrio, si è invece attenuata la crescita mensile dei prezzi delle carni di pollame (+3,1% per il pollo, +2,9% per il tacchino) e della carne di agnello (+1,9%). I prezzi attuali della carne di agnello sono ai massimi storici, con un aumento di oltre il 60% rispetto ad un anno fa. Nonostante il quarto mese consecutivo di stabilità (-0,3% rispetto ad aprile), anche i prezzi all'ingrosso delle carni bovine si mantengono più alti rispetto a dodici mesi fa (+7,1%).

Nel comparto degli oli e grassi, i prezzi all'ingrosso del burro, con un calo del 3,6% rispetto ad aprile, si attestano su un livello più basso di quasi il 40% rispetto ad un anno fa. Segno "meno" a maggio anche per l'olio di oliva (-2,1% su base mensile). Malgrado la produzione italiana abbia raggiunto quest'anno un livello storicamente basso, attualmente i listini dell'olio di oliva sono frenati dal ritmo rallentato con cui procedono gli scambi. A differenza del burro, i prezzi attuali dell'olio di oliva restano comunque più alti rispetto allo scorso anno (+23,8%).

Mercato stazionario a maggio per il latte e i formaggi. Tuttavia, sia per il latte spot – il latte commercializzato al di fuori dei contratti di fornitura – che per i formaggi a lunga stagionatura i prezzi mantengono una crescita nell'ordine dei 20 punti percentuali rispetto ad un anno fa. Ben più bassi rispetto allo scorso anno i prezzi all'ingrosso della panna, il cui calo supera i 30 punti percentuali. Tra i formaggi DOP, anche i prezzi del Pecorino Romano rimangono inferiori rispetto all'anno precedente (-8,3%), nonostante l'ulteriore leggero recupero rilevato a maggio (+1,5% rispetto ad aprile).

Nella filiera cerealicola, ulteriori segnali di ribasso si sono invece riscontrati per i prezzi del riso (-1,1% rispetto ad aprile), in un mercato che è apparso ancora pesante soprattutto per i classici risi da risotto quali Arborio e Carnaroli. Nel complesso, tuttavia, la variazione rispetto all'anno precedente è rimasta ampiamente positiva (+29,1%). Poche sono state le variazioni registrate a maggio per i prezzi all'ingrosso della farina e della semola, con gli

Per ulteriori informazioni:





Ufficio stampa Unioncamere

06.4704.264-350/348.9025607-366.4157335

ufficio.stampa@unioncamere.it - [www.unioncamere.gov.it](http://www.unioncamere.gov.it) - [twitter.com/unioncamere](https://twitter.com/unioncamere)

operatori che attualmente rivolgono l'attenzione alle operazioni di raccolta del grano, quest'anno in ritardo rispetto al consueto a causa del maltempo delle scorse settimane.

Unioncamere e BMTI pubblicano mensilmente l'indice dei prezzi all'ingrosso dell'agroalimentare aggregando i dati ufficiali rilevati dalle Camere di Commercio nelle rispettive piazze attraverso i listini sui prezzi all'ingrosso all'agroalimentare. La nota di Unioncamere riporta il dato congiunturale e tendenziale mostrando la dinamica nazionale nei 4 comparti: Riso e Cereali, Carni, Latte formaggi e uova, Oli e grassi.

		Variazione percentuale Maggio 2019	
		rispetto a un mese fa	rispetto a un anno fa
	<b>Riso e Cereali</b>	-0,1	12,3
	Riso	▼ -1,1	29,1 !
	Farine di frumento tenero	-0,2	14,9
	Sfarinati di frumento duro (semola)	0,0	7,9
	<b>Carni</b>	-0,2	1,8
	Carni bovine	-0,3	7,1
	Carni suine	▼▼ -7,2	-5,9
	Carni ovine	1,9 ▲	60,6 !
	Carni di pollo	3,1 ▲	-5,4
	Carni di tacchino	2,9 ▲	0,1
	Carni di coniglio	▼ -1,7	20,0 !
	Salumi	0,0	-1,0
	<b>Latte formaggi e uova</b>	-0,7	7,0
	Latte spot	-0,8	20,9 !
	Formaggi a stagionatura lunga	0,1	18,6 !
	Formaggi a stagionatura media	0,0	9,6
	Formaggi freschi e latticini	0,0	1,1
	Altri prodotti a base di latte (panna)	▼ -3,1	-32,2 !
	Uova	▼ -2,5	-6,6
	<b>Oli e grassi</b>	-2,1	9,6
	Burro	▼ -3,6	-38,5 !
	Margarina	0,0	0,0
	Olio di oliva	▼ -2,1	23,8 !
	Altri oli alimentari	0,5	1,2

Fonte: L'Indice dei Prezzi Ufficiali all'ingrosso viene elaborato da Unioncamere e da BMTI Scpa e si basa sui prezzi ufficiali all'ingrosso rilevati e pubblicati dal Sistema Camerale.

Nota metodologica su <http://web.bmti.it/indiceprezzi>

Per ulteriori informazioni:

Ufficio stampa Unioncamere

06.4704.264-350/348.9025607-366.4157335

ufficio.stampa@unioncamere.it - [www.unioncamere.gov.it](http://www.unioncamere.gov.it) - [twitter.com/unioncamere](https://twitter.com/unioncamere)