



UNIONCAMERE

MONITORAGGIO RELAZIONI SULLA PERFORMANCE

Ciclo della performance 2022-24



Consuntivazione esercizio 2022

Analisi realizzata a Settembre 2023

PERIMETRO DELL'ANALISI

- ☞ L'analisi si riferisce alle **Relazioni 2022** (termine di approvazione 30 giugno 2023)
- ☞ **70 CCIAA** considerate
- ☞ Analisi effettuata a Settembre del 2023



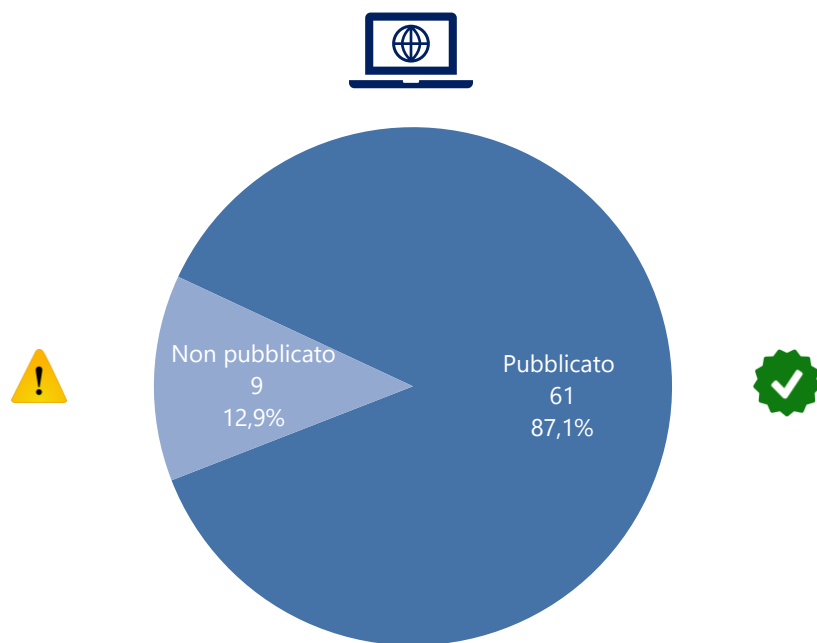
METODOLOGIA DI ANALISI: GLI ITEM DELLA GRIGLIA

COMPLIANCE	<ul style="list-style-type: none"><input type="checkbox"/> pubblicazione sul sito istituzionale<input type="checkbox"/> adozione e validazione nei tempi previsti
ELEMENTI GENERALI	<ul style="list-style-type: none"><input type="checkbox"/> presenza della sintesi dei principali risultati raggiunti<input type="checkbox"/> descrizione del contesto esterno riferito all'anno oggetto di rendicontazione
EFFETTIVITÀ DELLA RENDICONTAZIONE	<ul style="list-style-type: none"><input type="checkbox"/> evidenza dell'eventuale scostamento tra valori target associati agli indicatori e valori effettivamente rilevati<input type="checkbox"/> analisi/commento in caso di scostamenti tra target e consuntivo<input type="checkbox"/> evidenza delle azioni/soluzioni adottate a valle dell'analisi degli scostamenti<input type="checkbox"/> grado di rendicontazione degli obiettivi (strategici, operativi, individuali) inseriti nei PIAO



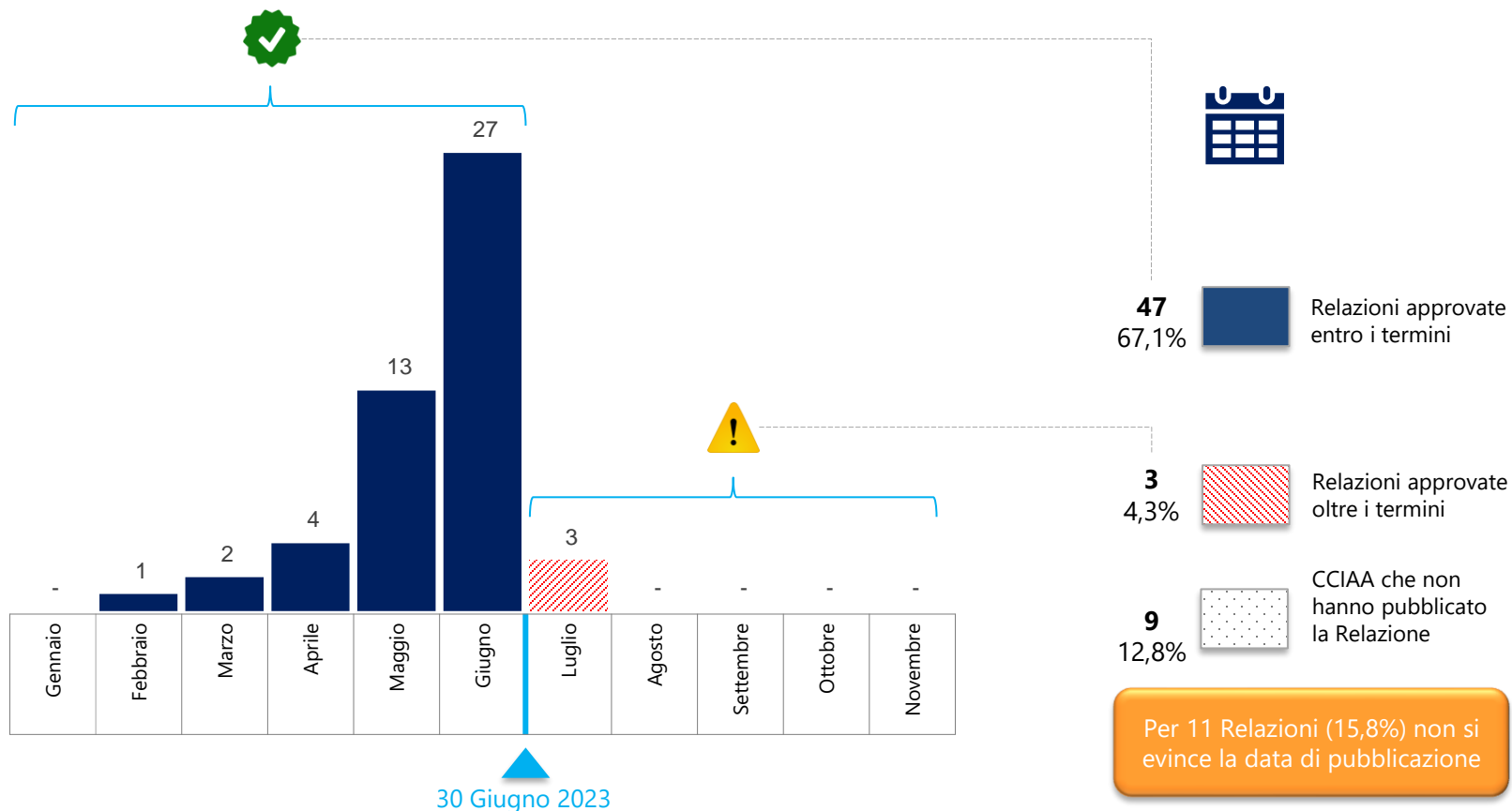
PRESENZA IN AMMINISTRAZIONE TRASPARENTE

La Relazione è presente nella Sezione Amministrazione trasparente per 61 CCIAA. In 9 casi la Relazione è assente.



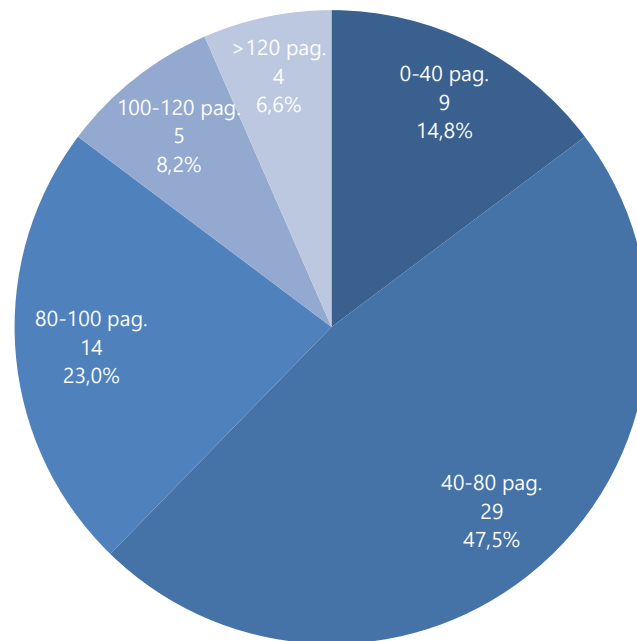
DATA DI PUBBLICAZIONE

3 CCIAA hanno approvato la Relazione oltre i termini



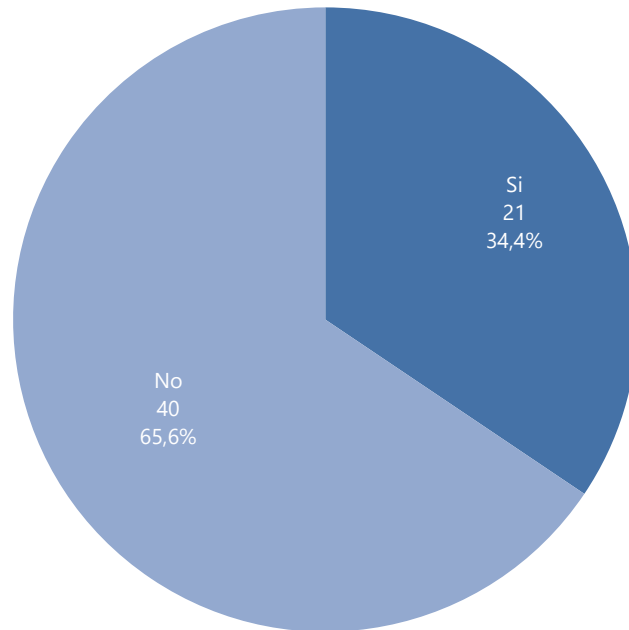
LUNGHEZZA DEI DOCUMENTI

Considerando le 61 CCIAA che hanno pubblicato la Relazione, in media la lunghezza in termini di pagine del documento è 74.



PRESENZA DI ALLEGATI

Su 61 Relazioni analizzate, 21 presentano documenti in allegato.



PRESENZA DI ALCUNE INFORMAZIONI MINIME RICHIESTE

93%

Analisi di contesto correttamente predisposta

87%

Relazioni in cui è stata riportata la sintesi dei principali risultati raggiunti

74%

Viene data evidenza (anche grafica) dell'eventuale scostamento rispetto al target registrato per gli indicatori

43%

Viene fornito un commento sugli scostamenti registrati

18%

Sono esplicitate eventuali azioni correttive per intervenire sulle criticità riscontrate a consuntivo



COPERTURA RENDICONTAZIONE OBIETTIVI TRA RELAZIONI E PIAO

95%

Relazioni in cui viene rendicontato in maniera esaustiva il raggiungimento degli **obiettivi strategici** inseriti nel PIAO

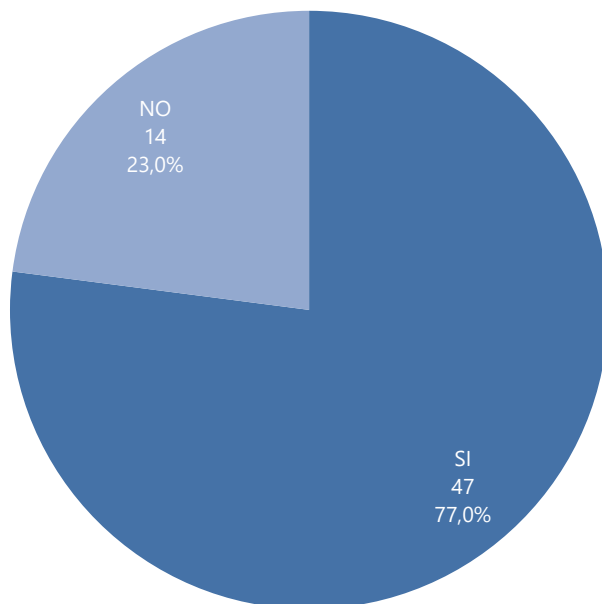
84%

Relazioni in cui viene rendicontato in maniera esaustiva il raggiungimento degli **obiettivi operativi** inseriti nel PIAO



RENDICONTAZIONE DEGLI OBIETTIVI INDIVIDUALI

Su 61 Relazioni analizzate, 47 rendono conto gli obiettivi individuali.



SINTESI QUALITATIVA: PRINCIPALI PUNTI DI FORZA

- 👉 Approvazione nei tempi per la maggior parte delle CCIAA
- 👉 Accuratezza nella descrizione del contesto esterno in cui l'ente ha operato nell'anno
- 👉 Buona capacità di rappresentare in sintesi i principali risultati raggiunti
- 👉 Adeguata evidenza degli scostamenti da valori target degli indicatori



SINTESI QUALITATIVA: AMBITI DI MIGLIORAMENTO

- 👉 Inserimento di commenti relativi agli scostamenti registrati rispetto al target inizialmente previsto (attualmente riportati nel 42% dei casi), -10% rispetto allo scorso anno
- 👉 Individuazione delle possibili azioni correttive volte a risolvere le criticità riscontrate a consuntivo (attualmente presenti solo per 11 relazioni su 61, pari al 18% del totale), -9% rispetto allo scorso anno

